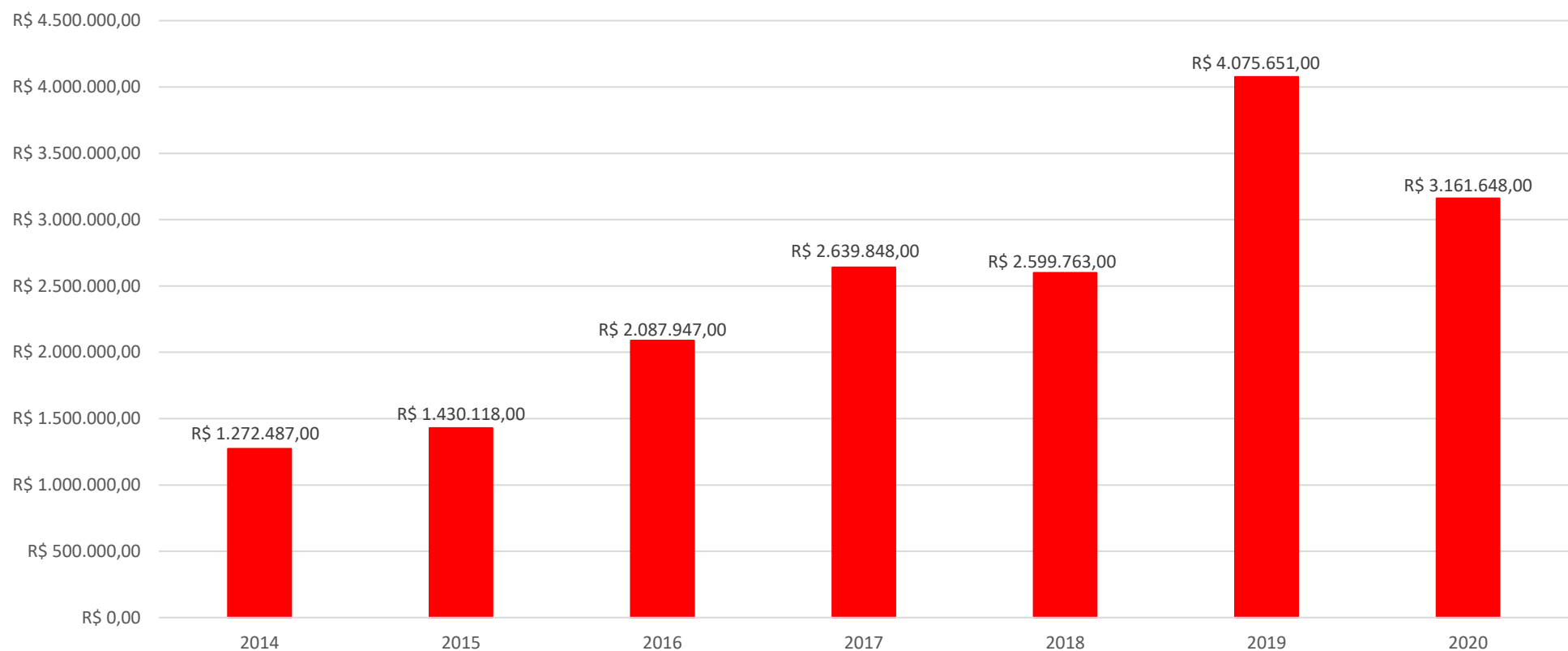




Demonstração do Resultado do Exercício 2020

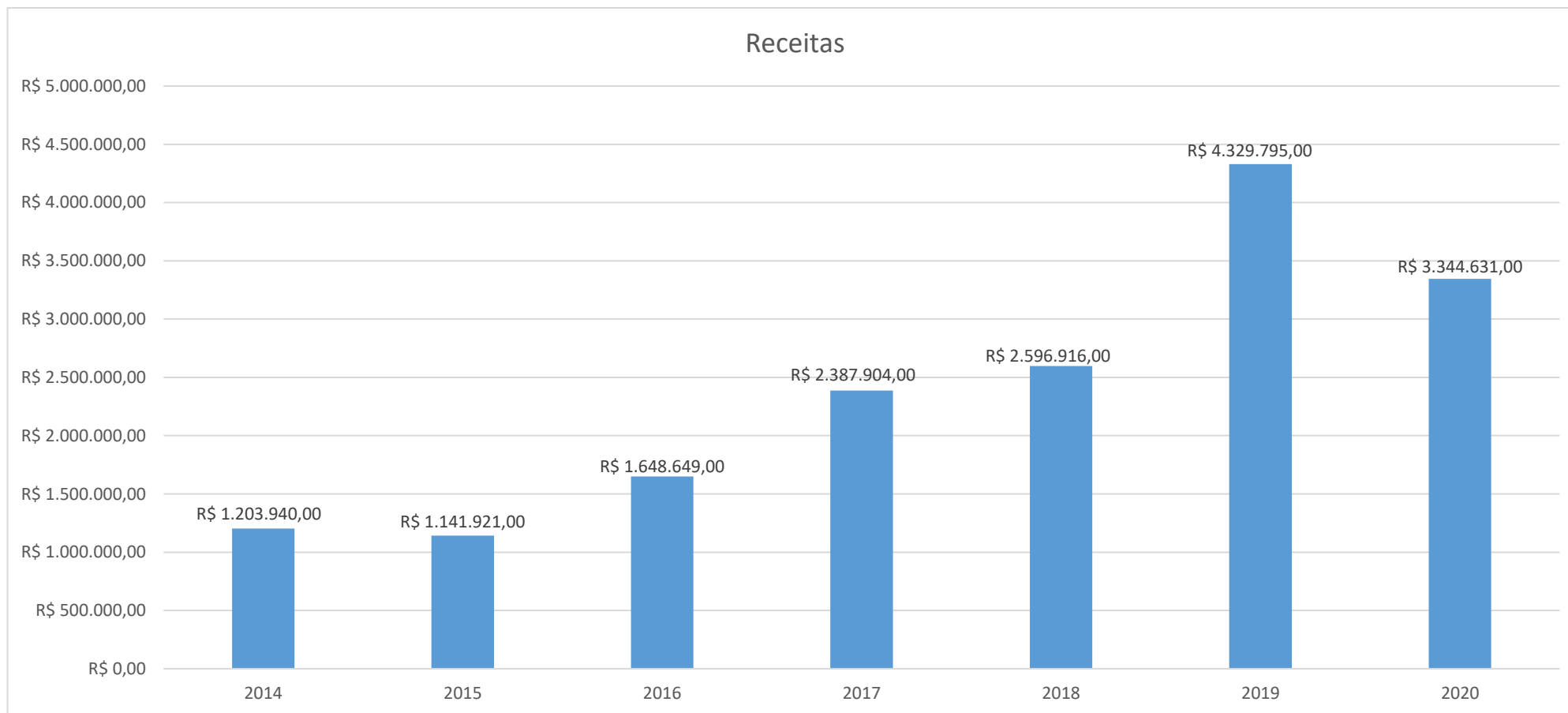
Previsão Orçamentária 2021

Despesas



Ano	2014	2015	2016	2017	2018	2019	2020
Despesas	R\$ 1.272.487,00	R\$ 1.430.118,00	R\$ 2.087.947,00	R\$ 2.639.848,00	R\$ 2.599.763,00	R\$ 4.075.651,00	R\$ 3.161.648,00

Receitas

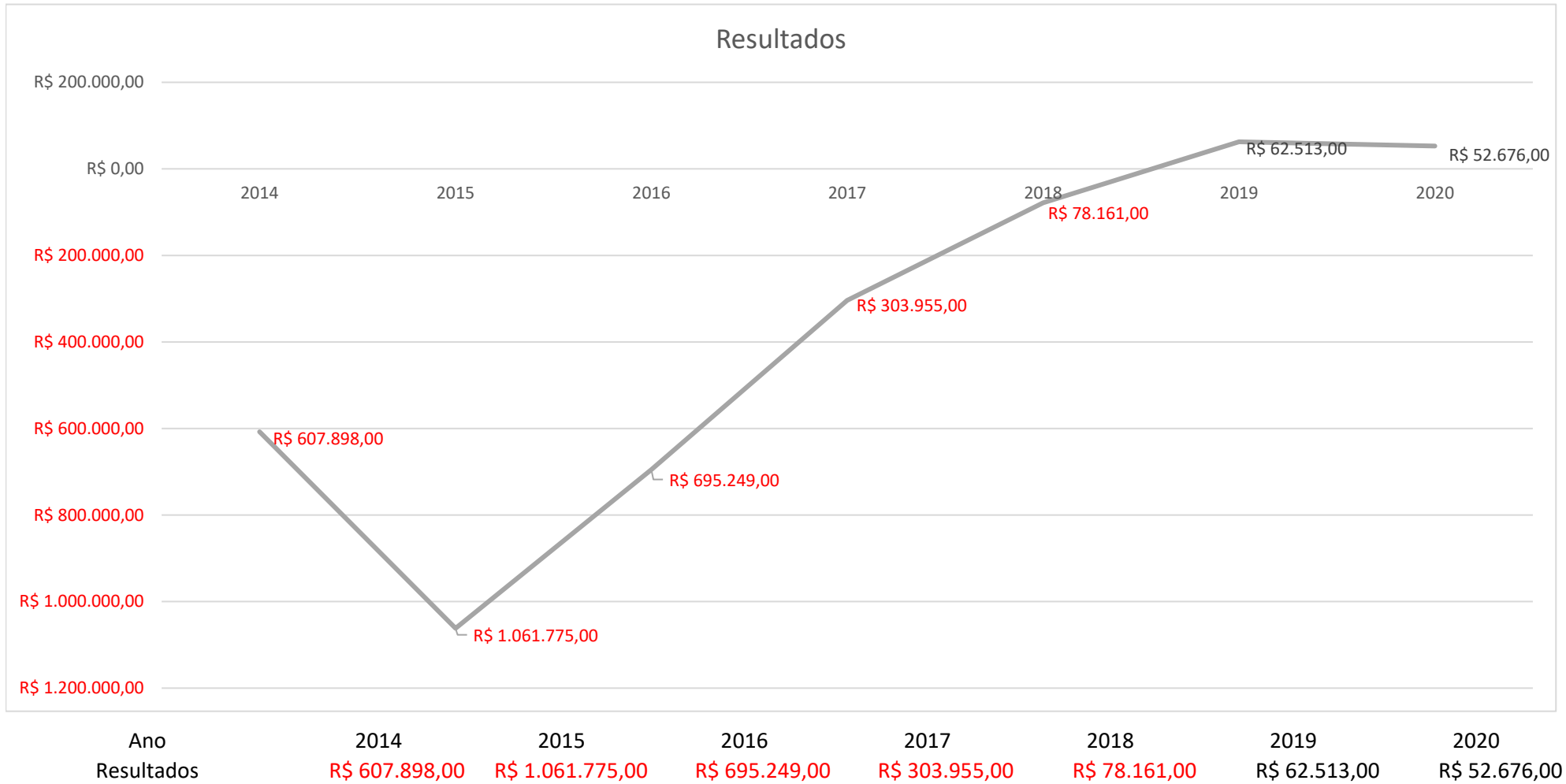


Ano	2014	2015	2016	2017	2018	2019	2020
Receitas	R\$ 1.203.940,00	R\$ 1.141.921,00	R\$ 1.648.649,00	R\$ 2.387.904,00	R\$ 2.596.916,00	R\$ 4.329.795,00	R\$ 3.344.631,00



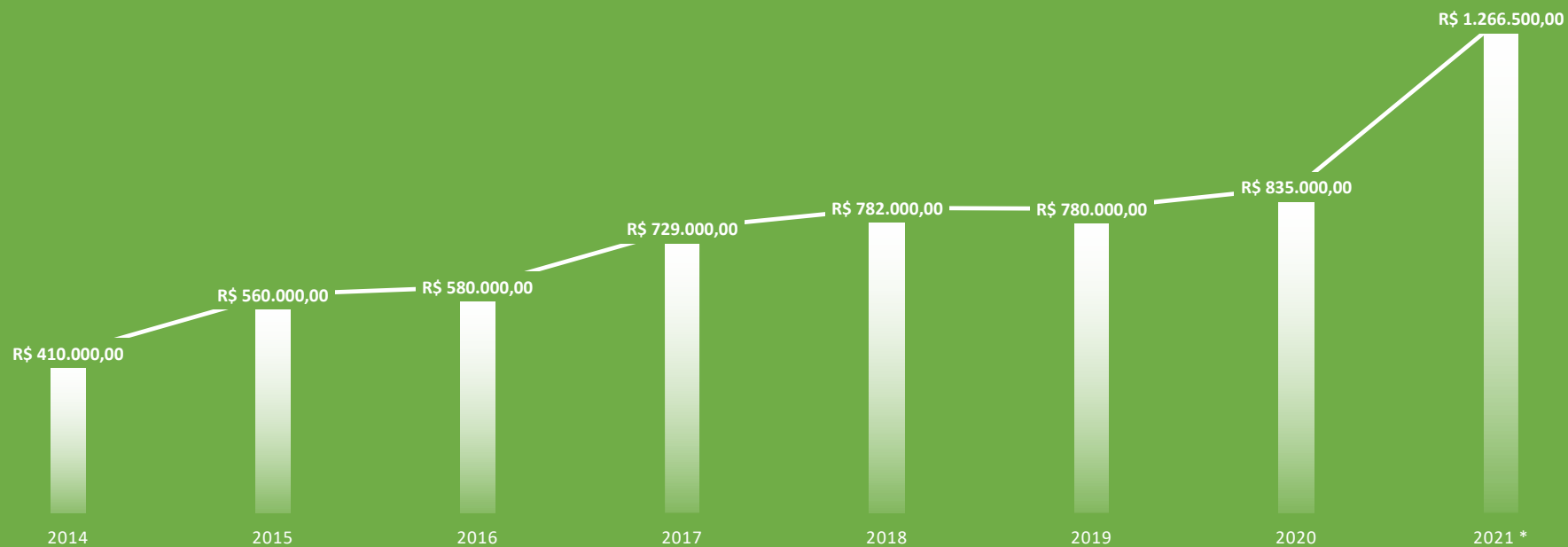
Twitter, TikTok, Facebook, Instagram icons, @fafalagoas, YouTube icon, faftv

Resultados



DISTRIBUIÇÃO RECEITA - SÉRIE A

Cotas Clube - Arbitragem Série A - Premiação Campeão - Festa de Encerramento



Ano	2014	2015	2016	2017	2018	2019	2020	2021 *
Distribuição Receita - Série A	R\$ 410.000,00	R\$ 560.000,00	R\$ 580.000,00	R\$ 729.000,00	R\$ 782.000,00	R\$ 780.000,00	R\$ 835.000,00	R\$ 1.266.500,00

2021* Previsão de Receita



Previsão Orçamentária 2021

RECEITAS OPERACIONAIS		3.683.475,00
Receita - Renda de Jogos	-	-
Receita - Registro / Rescisão de Atletas		352.000,00
Receita - Prestação de Serviços / Transmissão de TV		1.590.000,00
Receita Extra		-
Receita - Copa do Nordeste		617.500,00
Receita - CBF /PAF		1.123.975,00
Receita de Doações		-
DESPESAS OPERACIONAIS	-	3.862.504,00
Despesas com Pessoal	-	667.614,00
Despesas com Serviços de Terceiros	-	380.890,00
Despesas Administrativas	-	1.120.000,00
Despesas de Campeonatos	-	1.530.000,00
Despesas Tributárias e Previdenciárias	-	164.000,00
DÉFICIT PREVISTO PARA 2021	-	179.029,00