



Relatório de Revisão de Auditoria Independente



Metodologia do Trabalho

Os trabalhos foram realizados em conformidade com as Normas Brasileiras de Contabilidade e Auditoria, instituídas pelas Resoluções do CFC e em consonância com a legislação vigente, envolvendo a análise das operações, realizadas juntamente com seus respectivos registros contábeis, através da documentação probante e outros procedimentos julgados necessários nas circunstâncias, em grau e profundidade suficiente à emissão do Relatório dos Auditores Independentes sobre a Revisão de Informações Trimestrais - ITR.

Utilizamos os procedimentos representativos da melhor técnica de seleção de amostragens, efetuando as análises dos controles internos existentes na Entidade.

Nosso trabalho foi desenvolvido seguindo uma linha de ação sequenciada, tendo como objetivo precípuo a constatação do atendimento das finalidades, conforme cronograma abaixo:

- a) Planejamento da Revisão de Auditoria;
- b) Contatos com os responsáveis pelas áreas: operacional, contábil, administrativa e financeira, envolvidos com a movimentação dos recursos, registros contábeis e outros documentos, para um melhor entendimento das operações realizadas;
- c) Conhecimento e análise das transações praticadas, com a finalidade de conhecer os principais fluxos de documentos e informações, bem como as funções básicas de seus controles internos, tanto operacional, quanto contábil;
- d) Mensuração dos sistemas de controles internos utilizados, visando a constatação de sua segurança, principalmente, no tocante a existência da segregação de funções e responsabilidades;
- e) Testes das transações escrituradas na contabilidade, com base nos relatórios e demonstrativos contábeis, a fim de avaliar a sua consistência e o cumprimento dos contratos, normas e dispositivos legais;
- f) Planejamento, quantificação e avaliação efetuados sobre os saldos das rubricas integrantes das demonstrações contábeis, visando, com base nos resultados das constatações, apresentar o relatório final, expressando nossa opinião sobre as peças auditadas.

Demonstrações Intermediárias

| | 1º TRIMESTRE 2022 | | 2º TRIMESTRE 2022 | | COMPARATIVO 1º TRIM/2º TRIM | CONSOLIDADO |
|---------------------------------------|-------------------|----------------|-------------------|----------------|--------------------------------|------------------|
| DEMONSTRAÇÃO DO RESULTADO - SINTÉTICO | | | | | | |
| RECEITAS | 1.986.850 | % | 621.184 | % | VARIAÇÃO | 2.608.034 |
| REGISTROS/TRANSFERÊNCIAS DE ATLETAS | 177.575 | 8,94% | 203.387 | 32,74% | 14,54% | 380.962 |
| RECEITA COMERCIAL | 760.898 | 38,30% | 0 | 0,00% | -100,00% | 760.898 |
| RECEITA DA COPA DO NORDESTE | 285.000 | 14,34% | 95.000 | 15,29% | -66,67% | 380.000 |
| CBF | 749.080 | 37,70% | 298.867 | 48,11% | -60,10% | 1.047.947 |
| TAXA FEDERATIVA | 14.297 | 0,72% | 22.843 | 3,68% | 59,77% | 37.140 |
| RECEITA EXTRA | 0 | 0,00% | 1.087 | 0,17% | 0,00% | 1.087 |
| DESPESAS | 1.434.514 | % | 1.169.617 | % | -18,47% | 2.604.131 |
| PESSOAL | 211.454 | 14,74% | 163.472 | 13,98% | -22,69% | 374.926 |
| ENCARGOS SOCIAIS | 45.905 | 3,20% | 68.455 | 5,85% | 49,12% | 114.360 |
| SERVIÇOS DE TERCEIROS | 45.954 | 3,20% | 61.956 | 5,30% | 34,82% | 107.910 |
| CAMPEONATOS | 700.878 | 48,86% | 404.255 | 34,56% | -42,32% | 1.105.133 |
| GERAIS | 361.244 | 25,18% | 421.292 | 36,02% | 16,62% | 782.536 |
| FINANCEIRAS | 17.809 | 1,24% | 43.855 | 3,75% | 146,25% | 61.664 |
| TRIBUTÁRIAS | 51.270 | 3,57% | 6.332 | 0,54% | -87,65% | 57.602 |
| RESULTADO | 552.336 | 27,80% | -548.433 | -88,29% | -199,29% | 3.903 |
| | | MARGEM 1º TRIM | | MARGEM 2º TRIM | | |

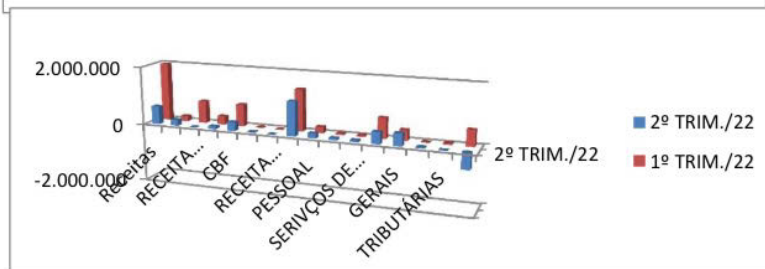
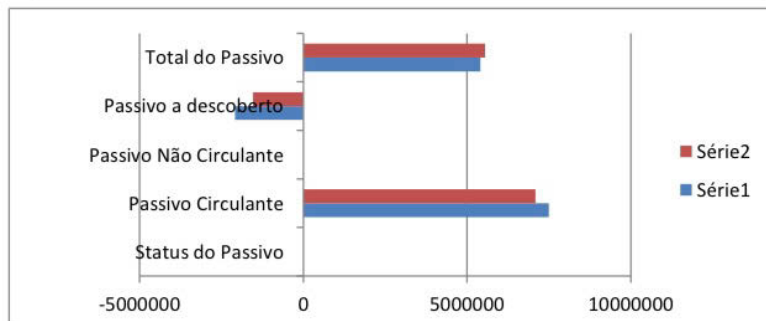
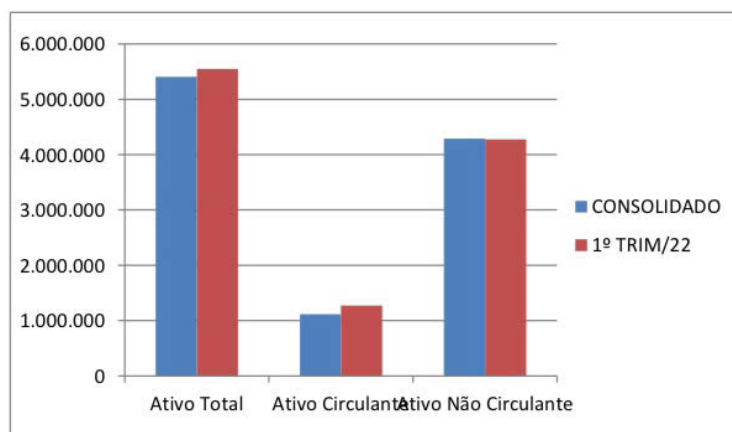
Demonstrações Intermediárias

Status e Performance Econômica e Financeira - FAF

| Status do Ativo | CONSOLIDADO | 1º TRIM/22 |
|----------------------|------------------|------------------|
| Ativo Total | 5.405.680 | 5.549.752 |
| Ativo Circulante | 1.115.494 | 1.272.035 |
| Ativo Não Circulante | 4.290.186 | 4.277.717 |

| Status do Passivo | CONSOLIDADO | 1º TRIM/22 |
|-------------------------|------------------|------------------|
| Passivo Circulante | 749.129,1 | 7.086.929 |
| Passivo Não Circulante | 0 | 0 |
| Passivo a descoberto | -2.085.611 | -1.537.177 |
| Total do Passivo | 5.405.680 | 5.549.752 |

| Status da DRE | 2º TRIM./22 | 1º TRIM./22 |
|---|------------------|------------------|
| Receitas | 621.184 | 1.986.850 |
| REGISTROS/TRANSFERÊNCIAS DE ATLETAS | 203.387 | 177.575 |
| RECEITA COMERCIAL | 0 | 760.898 |
| RECEITA DA COPA DO NORDESTE | 95.000 | 285.000 |
| CBF | 298.867 | 749.080 |
| TAXA FEDERATIVA | 22.843 | 14.297 |
| RECEITA EXTRA | 1.087 | 0 |
| Despesas | 1.169.617 | 1.434.514 |
| PESSOAL | 163.472 | 211.454 |
| ENCARGOS SOCIAIS | 68.455 | 45.905 |
| SERVIÇOS DE TERCEIROS | 61.956 | 45.954 |
| CAMPEONATOS | 404.255 | 700.878 |
| GERAIS | 421.292 | 361.244 |
| FINANCEIRAS | 43.855 | 17.809 |
| TRIBUTÁRIAS | 6.332 | 51.270 |
| Resultado Trimestral - 2º Trimestre 2022 | -548.433 | 552.336 |





Relatório dos Auditores Independentes Sobre a Revisão de Informações Trimestrais

Relatório dos Auditores Independentes Sobre a Revisão de Informações Trimestrais

Ao Presidente da
FEDERAÇÃO ALAGOANA DE FUTEBOL - FAF
Maceió/AL.

Introdução

Revisamos as informações trimestrais contábeis da **FEDERAÇÃO ALAGOANA DE FUTEBOL – FAF**, que compreenderam as demonstrações intermediárias (Balanço Patrimonial e Demonstração do Resultado), findos em 30 de setembro de 2022, para o período de três meses findo naquela data.

A administração é responsável pela elaboração das informações contábeis, de acordo com as normas brasileiras e internacionais de contabilidade, *emitida pelo International Accounting Standards Board (Iasb)*, aplicáveis à elaboração das Informações Trimestrais (ITR). Nossa responsabilidade é a de expressar uma conclusão sobre essas informações contábeis intermediárias trimestrais com base em nossa revisão.

Alcance da revisão

Conduzimos nossa revisão de acordo com as normas brasileiras e internacionais de revisão de informações trimestrais. A revisão de informações trimestrais consiste na realização de indagações, principalmente às pessoas responsáveis pelos assuntos financeiros e contábeis e na aplicação de procedimentos analíticos e de outros procedimentos de revisão. O alcance de uma revisão é significativamente menor do que o de uma auditoria conduzida de acordo com as normas de auditoria e, conseqüentemente, não nos permitiu obter segurança de que tomamos conhecimento de todos os assuntos significativos que poderiam ser identificados em uma auditoria. Portanto, não expressamos uma opinião de auditoria.

Conclusão sobre as informações intermediárias trimestrais

Com base em nossa revisão, não temos conhecimento de nenhum fato que nos leve a acreditar que as informações contábeis trimestrais acima referidas não foram elaboradas, em todos os aspectos relevantes, de acordo com as normas brasileiras e internacionais aplicadas a contabilidade e auditoria aplicáveis à elaboração de Informações Trimestrais (ITR).

Relatório dos Auditores Independentes Sobre a Revisão de Informações Trimestrais

Informamos que as Demonstrações Contábeis Intermediárias (Balanço Patrimonial e a Demonstração do Resultado) e o Relatório da auditoria independente sobre a Revisão de Informações Trimestrais - ITR estão inseridas no site: futeboldealagoas.net.

Maceió/AL, 31 de outubro de 2022.

Fabiano de Albuquerque Medeiros
Contador – CRC/AL – 4.728
CFC/CNAI/QTG/CVM - 2.449
IBRACON 2ª Seção - 4.199